

# CENTEK®



**РУКОВОДСТВО  
ПОЛЬЗОВАТЕЛЯ**

**СТАЙЛЕР ДЛЯ ВОЛОС  
СТ-2095**

**МОЩНОСТЬ • КАЧЕСТВО • ДИЗАЙН**

## СОДЕРЖАНИЕ

1. Меры безопасности
2. Комплектность
3. Описание прибора
4. Эксплуатация
5. Уход за прибором
6. Технические характеристики
7. Защита окружающей среды, утилизация прибора
8. Информация о сертификации, гарантийные обязательства
9. Информация о производителе, импортере

### **Уважаемый потребитель!**

**Благодарим Вас за выбор продукции ТМ «Sentek». Мы гарантируем безупречное функционирование данного изделия при соблюдении правил его эксплуатации.**

Пожалуйста, перед началом эксплуатации, внимательно изучите данную инструкцию, которая содержит важную информацию по правильной и безопасной эксплуатации прибора. Позаботьтесь о сохранности данной инструкции.

Изготовитель не несет ответственности в случае использования прибора не по прямому назначению и при несоблюдении правил и условий, указанных в настоящей инструкции, а также в случае попыток неквалифицированного ремонта прибора.

Если Вы желаете передать прибор для использования другому лицу, пожалуйста, передавайте его вместе с настоящей инструкцией.

**Стайлер для волос является бытовым прибором и не предназначен для использования в промышленных целях!**

## 1. МЕРЫ БЕЗОПАСНОСТИ

Приобретенный Вами прибор соответствует всем официальным стандартам безопасности, применимым к электроприборам в Российской Федерации.

Во избежание возникновения ситуаций, опасных для жизни и здоровья, а также преждевременного выхода прибора из строя, необходимо строго соблюдать перечисленные ниже условия:

- Используйте прибор строго по назначению.
- Перед началом эксплуатации убедитесь, что напряжение электросети соответствует указанному на приборе.

- Не тяните сетевой шнур, если он касается кромок предметов с острыми краями, сдавлен какими-либо предметами или запутался.
- Не прокладывайте сетевой шнур и не кладите сам прибор в местах с повышенной влажностью, на горячих поверхностях, вблизи тепловыделяющих приборов или открытого пламени.
- Стайлер для волос не следует использовать если:
  - поврежден сетевой шнур;
  - прибор имеет видимые повреждения;
  - прибор упал с высоты;
  - на прибор попала влага.
- Никогда не наматывайте на прибор сетевой шнур!
- Никогда не кладите работающий прибор на мягкие подушки, шерстяные одеяла и др.!
- Прибор не предназначен для использования лицами (включая детей) с пониженными физическими, чувственными или умственными способностями или при отсутствии у них жизненного опыта или знаний, если они не находятся под контролем или не проинструктированы об использовании прибора лицом, ответственным за их безопасность. Дети должны находиться под контролем для недопущения игры с прибором.
- Если Вы не используете прибор, следите, чтобы он был выключен!
- Не держите вилку в электросети:
  - если прибор не работает или работает неправильно;
  - до и во время ухода за прибором;
  - если завершена работа с данным прибором.
- Не тяните и не переносите прибор за сетевой шнур.
- Не отключайте прибор от электросети рывком за сетевой шнур и не вынимайте вилку из розетки электросети влажными руками.
- Не используйте стайлер на мокрых волосах либо париках!

### **ВНИМАНИЕ!**

Поверхность нагревательного элемента остается горячей после завершения работы прибора.

### **ВНИМАНИЕ!**

Риск поражения электротоком!

Никогда не используйте прибор, если у Вас влажные руки, принимая ванну или под душем, вблизи раковины или других емкостей с жидкостью.

Если Вы используете прибор в ванной комнате, во избежание опасных ситуаций после исполь-

зования обязательно отключите его от электросети.

Если прибор упал в воду, немедленно выньте вилку сетевого шнура из розетки электросети. Ни при каких обстоятельствах не касайтесь воды, если прибор подключен к электросети.

### **ВНИМАНИЕ!**

Опасность пожара!

Никогда не допускайте контакт прибора с легковоспламеняющимися жидкостями и горючими материалами.

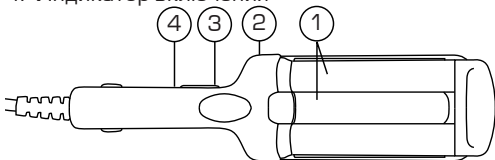
При повреждении сетевого шнура или какого-либо другого узла прибора немедленно отключите его от электрической сети и обратитесь в сервисный центр изготовителя. В случае некачественного вмешательства в устройство прибора или несоблюдения перечисленных в данной инструкции правил эксплуатации прибора – гарантия аннулируется.

## **2. КОМПЛЕКТНОСТЬ**

- Стайлер для волос – 1 шт.
- Руководство пользователя – 1 шт.

## **3. ОПИСАНИЕ ПРИБОРА**

1. Нагревательные элементы
2. Корпус
3. Кнопка включения/выключения
4. Индикатор включения



## **4. ЭКСПЛУАТАЦИЯ**

Прежде чем приступить к укладке, помойте волосы. Для достижения лучших результатов используйте кондиционер для волос. После мытья высушите волосы.

Запрещено использовать прибор на мокрых волосах.

Прежде чем приступить к использованию прибора, нанесите на волосы средство для облегчения расчесывания. Делая укладку, обрабатывайте все пряди волос равномерно.

Включите прибор, при этом должен загореться световой индикатор работы. Через несколько минут прибор нагреется.

Используйте прибор для завивки волос. Разделите волосы на небольшие пряди. Зажмите прядь волос между нагревательными элементами и удерживайте в таком положении несколько секунд. После окончания работы выключите прибор и отключите его от электросети.

### **ВНИМАНИЕ!**

Не используйте прибор непрерывно более 15–20 минут!

**Убирать прибор на хранение можно только после полного остывания!**

## **5. УХОД ЗА ПРИБОРОМ**

Отключите прибор от электросети. Дождитесь, пока остынет нагревательный элемент. Для очистки используйте мягкую плотную ткань. Не погружайте прибор в воду и не допускайте попадания воды на корпус прибора. Хранить прибор следует в коробке в сухом месте. Не обматывайте провод вокруг прибора. Не дергайте и не подвешивайте прибор за провод электропитания.

## **6. ТЕХНИЧЕСКИЕ ХАРАКТЕРИСТИКИ**

– Напряжение: 220–240 В ~50 Гц;

– Мощность: 35 Вт.



## **7. ЗАЩИТА ОКРУЖАЮЩЕЙ СРЕДЫ, УТИЛИЗАЦИЯ ПРИБОРА**

### **ЗАЩИТА ОКРУЖАЮЩЕЙ СРЕДЫ**

Упаковка, сам прибор сделаны из материалов, которые могут быть использованы повторно. По возможности, при утилизации выбрасывайте их в контейнер, предназначенный для повторно используемых материалов.

### **УТИЛИЗАЦИЯ ПРИБОРА**

Прибор по окончании срока службы может быть утилизирован отдельно от обычного бытового мусора. Его можно сдать в специальный пункт приема электронных приборов и электроприборов на переработку.

Материалы перерабатываются в соответствии с их классификацией. Сдав этот прибор по окончании его срока службы на переработку, Вы внесете большой вклад в защиту окружающей среды. Список пунктов приема электронных приборов и электроприборов на переработку Вы можете получить в муниципальных органах государственной власти.

## 8. ИНФОРМАЦИЯ О СЕРТИФИКАЦИИ, ГАРАНТИЙНЫЕ ОБЯЗАТЕЛЬСТВА

Товар сертифицирован в соответствии с законом «О защите прав потребителей». Этот прибор соответствует всем официальным национальным стандартам безопасности, применимым к электроприборам в Российской Федерации.

Установленный производителем в порядке п. 2 ст. 5 Федерального закона РФ «О защите прав потребителей» срок службы для данного изделия составляет 5 лет с даты реализации конечному потребителю при условии, что изделие используется в строгом соответствии с настоящей инструкцией по эксплуатации и применимыми техническими стандартами. Дата производства изделия указана в серийном номере (2 и 3 знаки – год, 4 и 5 знаки – месяц производства).

По окончании срока службы обратитесь в ближайший авторизованный сервисный центр для получения рекомендаций по дальнейшей эксплуатации прибора. Гарантийное и послегарантийное обслуживание осуществляется генеральным сервисным центром ООО «Ларина-Сервис», г. Краснодар.

Тел.: 8 (861) 2-600-900.

О наличии сервисного центра в Вашем городе Вы можете узнать по указанному телефону и на сайте **[www.centek.ru](http://www.centek.ru)**.

Продукция имеет сертификат соответствия.



Продукция сертифицирована и соответствует всем требуемым европейским и российским стандартам.

## 9. ИНФОРМАЦИЯ О ПРОИЗВОДИТЕЛЕ, ИМПОРТЕРЕ

**Импортер на территорию РФ:** ИП Асрумян К.Ш.

**Адрес:** Россия, 350912, г. Краснодар, пгт. Пашковский, ул. Атамана Лысенко, 23.

Тел.: 8 (861) 2-600-900.

## ДЛЯ ЗАМЕТОК





## ДЛЯ ЗАМЕТОК

# СЕНТЕК®

Гарантийный талон № \_\_\_\_\_

**ТАЛОН ДЕЙСТВИТЕЛЕН ПРИ НАЛИЧИИ  
ВСЕХ ШТАМПОВ И ОТМЕТОК**

**Внимание!** Пожалуйста, потребуйте от продавца полностью заполнить гарантийный талон и отрывные талоны.

**Заполняется фирмой-продавцом**

<b>Изделие</b>	
<b>Модель</b>	
<b>Серийный номер</b>	
<b>Дата продажи</b>	
<b>Фирма-продавец</b>	

**Юридический адрес фирмы-продавца**


**ФИО и телефон покупателя**


**Подпись продавца**

--

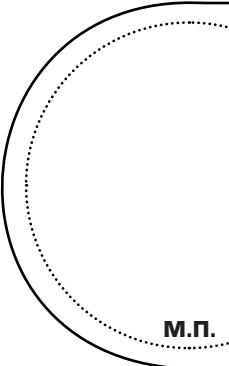
**Печать продающей организации**

--

# СЕНТЕК®

Данные отрывные купоны заполняются представителем фирмы-продавца

<b>КУПОН №3</b>	
 <b>М.П.</b>	<b>ИЗДЕЛИЕ</b>
	<b>МОДЕЛЬ</b>
	<b>СЕРИЙНЫЙ НОМЕР №</b>
	<b>ДАТА ПРОДАЖИ</b>
	<b>ФИРМА- ПРОДАВЕЦ</b>

<b>КУПОН №2</b>	
 <b>М.П.</b>	<b>ИЗДЕЛИЕ</b>
	<b>МОДЕЛЬ</b>
	<b>СЕРИЙНЫЙ НОМЕР №</b>
	<b>ДАТА ПРОДАЖИ</b>
	<b>ФИРМА- ПРОДАВЕЦ</b>

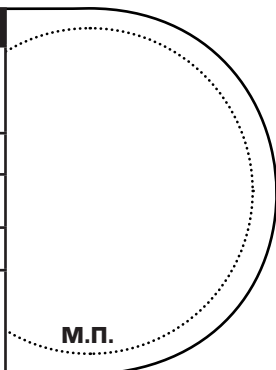
<b>КУПОН №1</b>	
 <b>М.П.</b>	<b>ИЗДЕЛИЕ</b>
	<b>МОДЕЛЬ</b>
	<b>СЕРИЙНЫЙ НОМЕР №</b>
	<b>ДАТА ПРОДАЖИ</b>
	<b>ФИРМА- ПРОДАВЕЦ</b>

# СЕНТЕК®

Данные отрывные купоны заполняются представителем сервисного центра, проводящего ремонт изделия. После проведения ремонта данный гарантийный талон (за исключением заполненного отрывного купона) должен быть возвращен Владельцу.

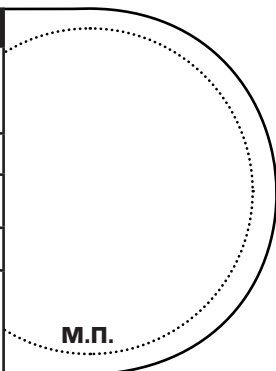
## КУПОН №3

<b>МОДЕЛЬ</b>	
<b>СЕРИЙНЫЙ НОМЕР №</b>	
<b>ДАТА ПОСТУПЛЕ- НИЯ В РЕМОНТ</b>	
<b>ДАТА ВЫДАЧИ</b>	
<b>ВИД РЕМОНТА</b>	



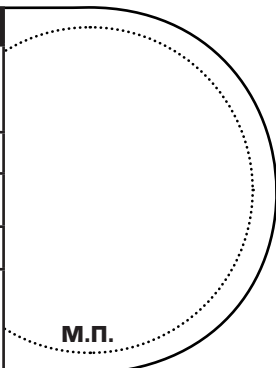
## КУПОН №2

<b>МОДЕЛЬ</b>	
<b>СЕРИЙНЫЙ НОМЕР №</b>	
<b>ДАТА ПОСТУПЛЕ- НИЯ В РЕМОНТ</b>	
<b>ДАТА ВЫДАЧИ</b>	
<b>ВИД РЕМОНТА</b>	



## КУПОН №1

<b>МОДЕЛЬ</b>	
<b>СЕРИЙНЫЙ НОМЕР №</b>	
<b>ДАТА ПОСТУПЛЕ- НИЯ В РЕМОНТ</b>	
<b>ДАТА ВЫДАЧИ</b>	
<b>ВИД РЕМОНТА</b>	



## **УВАЖАЕМЫЙ ПОТРЕБИТЕЛЬ!**

Срок гарантии на все приборы 12 месяцев с даты реализации конечному потребителю. Данным гарантийным талоном производитель подтверждает исправность данного прибора и берет на себя обязательство по бесплатному устранению всех неисправностей, возникших по вине производителя.

Гарантийный ремонт может быть произведен в авторизованном сервисном центре изготовителя ООО «Ларина-Сервис», находящемся по адресу: г. Краснодар, ул. Демуса, 14.

Тел.: 8 (861) 2-600-900.

## **УСЛОВИЯ ГАРАНТИЙНОГО ОБСЛУЖИВАНИЯ:**

1. Гарантия действует при соблюдении следующих условий оформления:

- правильное и четкое заполнение оригинального гарантийного талона изготовителя с указанием наименования модели, ее серийного номера, даты продажи, при наличии печати фирмы-продавца и подписи представителя фирмы-продавца в гарантийном талоне, печатей на каждом отрывном купоне, подписи покупателя.

Производитель оставляет за собой право на отказ в гарантийном обслуживании в случае непредоставления вышеуказанных документов, или, если информация в них будет неполной, неразборчивой, противоречивой.

2. Гарантия действует при соблюдении следующих условий эксплуатации:

- использование прибора в строгом соответствии с инструкцией по эксплуатации;
- соблюдение правил и требований безопасности.

3. Гарантия не включает в себя периодическое обслуживание, чистку, установку, настройку прибора на дому у владельца.

4. Случаи, на которые гарантия не распространяется:

- механические повреждения;
- естественный износ прибора;
- несоблюдение условий эксплуатации или ошибочные действия владельца;
- неправильная установка, транспортировка;
- стихийные бедствия (молния, пожар, наводнение и т. п.), а также другие причины, находящиеся вне контроля продавца и изготовителя;

- попадание внутрь прибора посторонних предметов, жидкостей, насекомых;
- ремонт или внесение конструктивных изменений неуполномоченными лицами;
- использование прибора в профессиональных целях (нагрузка превышает уровень бытового применения), подключение прибора к питающим телекоммуникационным и кабельным сетям, не соответствующим Государственным Техническим Стандартам;
- выход из строя перечисленных ниже принадлежностей изделия, если их замена предусмотрена конструкцией и не связана с разборкой изделия:

а) пульты дистанционного управления, аккумуляторные батареи, элементы питания (батарейки), внешние блоки питания и зарядные устройства;

б) расходные материалы и аксессуары (упаковка, чехлы, ремни, сумки, сетки, ножи, колбы, тарелки, подставки, решетки, вертелы, шланги, трубки, щетки, насадки, пылесборники, фильтры, поглотители запаха);

- для приборов, работающих от батареек, – работа с неподходящими или истощенными батарейками;
- для приборов, работающих от аккумуляторов, – любые повреждения, вызванные нарушениями правил зарядки и подзарядки аккумуляторов.

5. Настоящая гарантия предоставляется изготовителем в дополнение к правам потребителя, установленным действующим законодательством, и ни в коей мере не ограничивает их.

6. Производитель не несет ответственности за возможный вред, прямо или косвенно нанесенный продукцией ТМ «Centek», людям, домашним животным, имуществу потребителя и (или) иных третьих лиц в случае, если это произошло в результате несоблюдения правил и условий эксплуатации, установки изделия; умышленных и (или) неосторожных действий (бездействий) потребителя и (или) иных третьих лиц, действия обстоятельств непреодолимой силы.

7. При обращении в сервисный центр прием изделия предоставляется только в чистом виде (на приборе не должно быть остатков продуктов питания, пыли и других загрязнений).

**Производитель оставляет за собой право изменять дизайн и характеристики прибора без предварительного уведомления.**

Срок службы для данного изделия составляет пять лет с даты реализации конечному потребителю при условии, что изделие используется в строгом соответствии с настоящей инструкцией по эксплуатации и применимыми техническими стандартами. По окончании срока службы обратитесь в авторизованный сервисный центр для получения рекомендаций по дальнейшей эксплуатации прибора.

Дата производства изделия указана в серийном номере (2 и 3 знаки – год, 4 и 5 знаки – месяц производства).

[WWW.CEN TEK.RU](http://WWW.CEN TEK.RU)